



Instituto Coahuilense de Acceso
a la Información Pública

Información Presupuestal

CUENTA PÚBLICA
INSTITUTO COAHUILENSE DE ACCESO A
LA INFORMACIÓN PÚBLICA

2015

Instituto Coahuilense de Acceso a la Información Pública
Estado Analítico de Ingresos
DEL 1 de Enero AL 31 de Diciembre del 2015
CUENTA PÚBLICA 2015

Rubro de Ingresos	Estimado (1)	Ampliaciones y Reducciones (2)	Ingreso			Diferencia (6 = 5 - 1)
			Modificado (3= 1 + 2)	Devengado (4)	Recaudado (5)	
Impuestos	-	-	-	-	-	-
Cuotas y Aportaciones de Seguridad Social	-	-	-	-	-	-
Contribuciones de Mejoras	-	-	-	-	-	-
Derechos	-	-	-	-	-	-
Productos	-	-	-	-	-	-
Corriente	-	-	-	-	-	-
Capital	-	-	-	-	-	-
Aprovechamientos	-	-	-	-	-	-
Corriente	-	635,448	635,448	635,448	635,448	635,448
Capital	-	-	-	-	-	-
Ingresos por Ventas de Bienes y Servicios	-	-	-	-	-	-
Participaciones y Aportaciones	34,000,000	-	34,000,000	34,000,000	34,000,000	-
Transferencias, Asignaciones, Subsidios y Otras Ayudas	-	-	-	-	-	-
Ingresos Derivados de Financiamientos	-	-	-	-	-	-
Total	34,000,000	635,448	34,635,448	34,635,448	34,635,448	635,448
				Ingresos excedentes'		635,448

Estado Analítico de Ingresos Por Fuente de Financiamiento	Estimado (1)	Ampliaciones y Reducciones (2)	Ingreso			Diferencia (6 = 5 - 1)
			Modificado (3= 1 + 2)	Devengado (4)	Recaudado (5)	
Ingresos del Gobierno						
Impuestos	-	-	-	-	-	-
Contribuciones de Mejoras	-	-	-	-	-	-
Derechos	-	-	-	-	-	-
Productos	-	-	-	-	-	-
Corriente	-	-	-	-	-	-
Capital	-	-	-	-	-	-
Aprovechamientos	-	-	-	-	-	-
Corriente	-	635,448	635,448	635,448	635,448	635,448
Capital	-	-	-	-	-	-
Participaciones y Aportaciones	34,000,000	-	34,000,000	34,000,000	34,000,000	-
Transferencias, Asignaciones, Subsidios y Otras Ayudas	-	-	-	-	-	-
Ingresos de Organismos y Empresas						
Cuotas y Aportaciones de Seguridad Social	-	-	-	-	-	-
Ingresos por Ventas de Bienes y Servicios	-	-	-	-	-	-
Transferencias, Asignaciones, Subsidios y Otras Ayudas	-	-	-	-	-	-
Ingresos derivados de financiamiento						
Ingresos Derivados de Financiamientos	-	-	-	-	-	-
Total	34,000,000	635,448	34,635,448	34,635,448	34,635,448	635,448
				Ingresos excedentes'		635,448

Bajo protesta de decir verdad declaramos que los Estados Financieros y sus Notas son razonablemente correctos y responsabilidad del emisor.

LIC. JESUS HOMERO FLORES MIER
COMISIONADO PRESIDENTE


LIC. JORGE ARMANDO GOMEZ CHAVEZ
DIRECTOR DE ADMINISTRACION Y FINANZAS

Instituto Coahuilense de Acceso a la Información Pública
 Estado Analítico de Ingresos (Clasificación Económica)
 DEL 1 de Enero AL 31 de Diciembre del 2015
 CUENTA PÚBLICA 2015

CE	CONCEPTO	Aprobado (1)	Amp / Red (2)	Modificado (3= 1+ 2)	Devengado (4)	Recaudado (5)	Diferencia (6 = 5 - 1)
1	Ingresos						
1.1.4	Aprovechamientos corrientes no incluidos en otros conceptos	-	635,448	635,448	635,448	635,448	635,448
1.1.9	Participaciones	34,000,000	-	34,000,000	34,000,000	34,000,000	-
	Total	34,000,000	635,448	34,635,448	34,635,448	34,635,448	
						Ingresos excedentes ¹	635,448

Bajo protesta de decir verdad declaramos que los Estados Financieros y sus Notas son razonablemente correctos y responsabilidad del emisor.


 LIC. JESÚS HOMERO FLORES MIER
 COMISIONADO PRESIDENTE


 LIC. JORGE ARMANDO GÓMEZ CHÁVEZ
 DIRECTOR DE ADMINISTRACIÓN Y FINANZAS

Instituto Coahuilense de Acceso a la Información Pública
Estado Analítico de Ingresos (Clasificación por Fuente de Financiamiento)
DEL 1 de Enero AL 31 de Diciembre del 2015
CUENTA PÚBLICA 2015

CFF	CONCEPTO		Aprobado (1)	Amp / Red (2)	Modificado (3 = 1 + 2)	Devengado (4)	Recaudado (5)	Diferencia (6 = 5 - 1)
6	Estatal	Aprovechamientos	-	635,448	635,448	635,448	635,448	635,448
6	Estatal	Participaciones	34,000,000	-	34,000,000	34,000,000	34,000,000	-
		Total	34,000,000	635,448	34,635,448	34,635,448	34,635,448	
							Ingresos excedentes ¹	635,448

Bajo protesta de decir verdad declaramos que los Estados Financieros y sus Notas son razonablemente correctos y responsabilidad del emisor.


 LIC. JESUS HOMERO FLORES MIER
 COMISIONADO PRESIDENTE



 LIC. JORGE ARMANDO GOMEZ CHAVEZ
 DIRECTOR DE ADMINISTRACION Y FINANZAS

Instituto Coahuilense de Acceso a la Información Pública
 Estado Analítico de Ingresos (Clasificación por Rubro de Ingresos)
 DEL 1 de Enero AL 31 de Diciembre del 2015
 CUENTA PÚBLICA 2015

CRI	CONCEPTO	Aprobado (1)	Amp / Red (2)	Modificado (3= 1 + 2)	Devengado (4)	Recaudado (5)	Diferencia (6 = 5 - 1)
6.6.1	Aprovechamientos	-	635,448	635,448	635,448	635,448	635,448
8.8.1	Participaciones	34,000,000	-	34,000,000	34,000,000	34,000,000	-
	Total	34,000,000	635,448	34,635,448	34,635,448	34,635,448	
						Ingresos excedentes ¹	635,448

Bajo protesta de decir verdad declaramos que los Estados Financieros y sus Notas son razonablemente correctos y responsabilidad del emisor.


 LIC. JESUS HOMERO FLORES MIER
 COMISIONADO PRESIDENTE


 LIC. JORGE ARMANDO GOMEZ CHAVEZ
 DIRECTOR DE ADMINISTRACION Y FINANZAS

Instituto Coahuilense de Acceso a la Información Pública
 Estado Analítico del Ejercicio del Presupuesto de Egresos
 Clasificación Administrativa
 DEL 1 de Enero AL 31 de Diciembre del 2015
 CUENTA PÚBLICA 2015

CA	CONCEPTO	Egresos					Subejercicio 6 = (3 - 4)
		Aprobado 1	Amp / Red 2	Modificado 3 = (1 + 2)	Devengado 4	Pagado 5	
01	CONSEJO GENERAL	34,000,000	0	34,000,000	7,099	32,942,483	1,050,417
Total del Gasto		34,000,000	0	34,000,000	7,099	32,942,483	1,050,417


Instituto Coahuilense de Acceso a la Información Pública
 Estado Analítico del Ejercicio del Presupuesto de Egresos
 Clasificación Administrativa
 DEL 1 de Enero AL 31 de Diciembre del 2015
 CUENTA PÚBLICA 2015


Concepto	Egresos					Subejercicio 6 = (3 - 4)	
	Aprobado 1	Ampliaciones/ (Reducciones) 2	Modificado 3 = (1 + 2)	Devengado 4	Pagado 5		
Poder Ejecutivo	-	-	-	-	-	-	
Poder Legislativo	-	-	-	-	-	-	
Poder Judicial	-	-	-	-	-	-	
Organos Autónomos	34,000,000	-	34,000,000	7,099	32,942,483	1,050,417	
Total del Gasto		34,000,000	-	34,000,000	7,099	32,942,483	1,050,417

Instituto Coahuilense de Acceso a la Información Pública
 Estado Analítico del Ejercicio del Presupuesto de Egresos
 Clasificación Administrativa
 DEL 1 de Enero AL 31 de Diciembre del 2015
 CUENTA PÚBLICA 2015

Concepto	Egresos					Subejercicio 6 = (3 - 4)
	Aprobado 1	Ampliaciones/ (Reducciones) 2	Modificado 3 = (1 + 2)	Devengado 4	Pagado 5	
Entidades Paraestatales y Fideicomisos No Empresariales y No Financieros	-	-	-	-	-	-
Instituciones Públicas de la Seguridad Social	-	-	-	-	-	-
Entidades Paraestatales Empresariales No Financieras con Participación Estatal Mayoritaria	-	-	-	-	-	-
Fideicomisos Empresariales No Financieros con Participación Estatal Mayoritaria	-	-	-	-	-	-
Entidades Paraestatales Empresariales Financieras Monetarias con Participación Estatal Mayoritaria	-	-	-	-	-	-
Entidades Paraestatales Empresariales Financieras No Monetarias con Participación Estatal Mayoritaria	-	-	-	-	-	-
Fideicomisos Financieros Públicos con Participación Estatal Mayoritaria	-	-	-	-	-	-
Total del Gasto		-	-	-	-	-

Bajo protesta de decir verdad declaramos que los Estados Financieros y sus Notas son razonablemente correctos y responsabilidad del emisor.


 LIC. JESUS HOMERO FLORES MIER
 COMISIONADO PRESIDENTE


 LIC. JORGE ARMANDO GOMEZ CHAVEZ
 DIRECTOR DE ADMINISTRACIÓN Y FINANZAS

Instituto Coahuilense de Acceso a la Información Pública
 Estado Analítico del Ejercicio del Presupuesto de Egresos
 Clasificación Económica (Por Tipo de Gasto)
 DEL 1 de Enero AL 31 de Diciembre del 2015
 CUENTA PUBLICA 2015

CE	CONCEPTO	Egresos					
		Aprobado 1	Amp / Red 2	Modificado 3 = (1 + 2)	Devengado 4	Pagado 5	Subejercicio 6 = (3 - 4)
1	Gasto Corriente	32,705,199	504,801	33,210,000	2,865	32,432,351	774,782
1000	Servicios Personales	22,642,199	527,801	23,170,000	-	23,158,692	11,304
2000	Materiales y Suministros	1,720,000	20,000	1,700,000	-	1,635,356	64,644
3000	Servicios Generales	7,843,000	3,000	7,840,000	2,865	7,219,163	617,974
4000	Transferencias	500,000	-	500,000	-	419,140	80,860
2	Gasto de Capital	1,294,801	504,801	790,000	4,234	510,130	275,636
5000	Bienes Muebles, Inmuebles e Intangibles	1,294,801	504,801	790,000	4,234	510,130	275,636
6000	Inversion Publica	-	-	-	-	-	0
3	Amortizacion de la Deuda y Disminucion de Pasivos	-	-	-	-	-	-
7000	Inversiones Financieras y otras Provisiones	-	-	-	-	-	0
8000	Participaciones y Aportaciones	-	-	-	-	-	0
9000	Deuda Publica	-	-	-	-	-	0
	Total del Gasto	34,000,000	-	34,000,000	7,099	32,942,481	1,050,418

Bajo protesta de decir verdad declaramos que los Estados Financieros y sus Notas son razonablemente correctos y responsabilidad del emisor.


 LIC. JESUS HOMERO FLORES MIER
 COMISIONADO PRESIDENTE


 LIC. JORGE ARMANDO GOMEZ CHAVEZ
 DIRECTOR DE ADMINISTRACION Y FINANZAS

Instituto Coahuilense de Acceso a la Información Pública
 Estado Analítico del Ejercicio del Presupuesto de Egresos
 Clasificación por Objeto del Gsto (Capítulo y Concepto)
 DEL 1 de Enero AL 31 de Diciembre del 2015
 CUENTA PÚBLICA 2015

Concepto	Egresos					
	Aprobado 1	Amp / Red 2	Modificado 3 = (1 + 2)	Devengado 4	Pagado 5	Subejercicio 6 = (3 - 4)
Servicios Personales	22,642,199	527,801	23,170,000	-	23,158,692	11,308
Remuneraciones al Personal de Carácter Permanente	15,586,032	2,020,934	17,606,966	-	17,606,958	8
Remuneraciones al Personal de Carácter Transitorio	1,690,000	908,824	781,176	-	781,050	126
Remuneraciones Adicionales y Especiales	1,912,845	20,634	1,892,211	-	1,892,181	30
Seguridad Social	3,010,484	551,767	2,458,717	-	2,447,573	11,144
Otras Prestaciones Sociales y Económicas	442,838	11,908	430,930	-	430,930	-
Previsiones	-	-	-	-	-	-
Pago de Estímulos a Servidores Públicos	-	-	-	-	-	-
Materiales y Suministros	1,720,000	20,000	1,700,000	-	1,635,366	64,644
Materiales de Administración, Emisión de Documentos y Artículos Oficiales	518,000	106,492	624,492	-	613,560	10,932
Alimentos y Utensilios	421,000	1,167	419,833	-	410,289	9,544
Materias Primas y Materiales de Producción y Comercialización	-	-	-	-	-	-
Materiales y Artículos de Construcción y de Reparación	60,000	8,126	68,126	-	63,974	4,152
Productos Químicos, Farmacéuticos y de Laboratorio	5,000	-	5,000	-	5,000	-
Combustibles, Lubricantes y Aditivos	550,000	113,010	436,990	-	426,999	9,991
Vestuario, Blancos, Prendas de Protección y Artículos Deportivos	70,000	5,441	64,559	-	52,656	11,903
Materiales y Suministros Para Seguridad	-	-	-	-	-	-
Herramientas, Refacciones y Accesorios Menores	96,000	15,000	81,000	-	62,878	18,122
Servicios Generales	7,843,000	3,000	7,840,000	2,865	7,219,161	617,970
Servicios Básicos	670,000	180,815	489,185	-	463,605	25,580
Servicios de Arrendamiento	908,000	193,068	714,932	-	442,255	272,677
Servicios Profesionales, Científicos, Técnicos y Otros Servicios	2,130,000	833,300	1,296,700	-	1,098,636	198,064
Servicios Financieros, Bancarios y Comerciales	300,000	146,237	153,763	-	140,830	12,933
Servicios de Instalación, Reparación, Mantenimiento y Conservación	745,000	106,513	851,513	2,865	736,493	112,155
Servicios de Comunicación Social y Publicidad.	400,000	34,086	365,914	-	365,852	62
Servicios de Traslado y Viáticos	1,860,000	513,400	2,373,400	-	2,380,987	7,587
Servicios Oficiales	630,000	882,107	1,512,107	-	1,508,018	4,089
Otros Servicios Generales	200,000	117,514	82,486	-	82,485	3
Transferencias, Asignaciones, Subsidios y Otras Ayudas	500,000	-	500,000	-	419,140	80,860
Transferencias Internas y Asignaciones al Sector Público	-	-	-	-	-	-

Instituto Coahuilense de Acceso a la Información Pública
 Estado Analfítico del Ejercicio del Presupuesto de Egresos
 Clasificación por Objeto del Gsfo (Capítulo y Concepto)
 DEL 1 de Enero AL 31 de Diciembre del 2015
 CUENTA PUBLICA 2015


Concepto	Egresos						Subejercicio 6 = (3 - 4)
	Aprobado 1	Amp / Red 2	Modificado 3 = (1 + 2)	Devengado 4	Pagado 5		
Transferencias al Resto del Sector Público	250,000	- 103,255	146,745	-	65,888	80,857	
Subsidios y Subvenciones	-	-	-	-	-	-	
Ayudas Sociales	250,000	103,255	353,255	-	353,252	3	
Pensiones y Jubilaciones	-	-	-	-	-	-	
Transferencias a Fideicomisos, Mandatos y Otros Análogos	-	-	-	-	-	-	
Transferencias a la Seguridad Social	-	-	-	-	-	-	
Donativos	-	-	-	-	-	-	
Transferencias al Exterior	-	-	-	-	-	-	
Bienes Muebles, Inmuebles e Intangibles	1,294,801	- 504,801	790,000	4,234	510,130	275,636	
Mobiliario y Equipo de Administración	444,801	135,199	580,000	4,234	503,170	72,596	
Mobiliario y Equipo Educativo y Recreativo	100,000	20,000	120,000	-	6,960	113,040	
Equipo e Instrumental Médico y de Laboratorio	-	-	-	-	-	-	
Vehículos y Equipo de Transporte	700,000	- 660,000	40,000	-	-	40,000	
Equipo de Defensa y Seguridad	-	-	-	-	-	-	
Maquinaria, Otros Equipos y Herramientas	50,000	-	50,000	-	-	50,000	
Activos Biológicos	-	-	-	-	-	-	
Bienes Inmuebles	-	-	-	-	-	-	
Activos Intangibles	-	-	-	-	-	-	
Inversión Pública	-	-	-	-	-	-	
Obra Pública en Bienes de Dominio Público	-	-	-	-	-	-	
Obra Pública en Bienes Propios	-	-	-	-	-	-	
Proyectos Productivos y Acciones de Fomento	-	-	-	-	-	-	
Inversiones Financieras y Otras Provisiones	-	-	-	-	-	-	
Inversiones Para el Fomento de Actividades Productivas.	-	-	-	-	-	-	
Acciones y Participaciones de Capital	-	-	-	-	-	-	
Compra de Títulos y Valores	-	-	-	-	-	-	
Concesión de Préstamos	-	-	-	-	-	-	
Inversiones en Fideicomisos, Mandatos y Otros Análogos	-	-	-	-	-	-	
Otras Inversiones Financieras	-	-	-	-	-	-	
Provisiones para Contingencias y Otras Erogaciones Especiales	-	-	-	-	-	-	
Participaciones y Aportaciones	-	-	-	-	-	-	

Instituto Coahuilense de Acceso a la Información Pública
 Estado Análisis del Ejercicio del Presupuesto de Egresos
 Clasificación por Objeto del Gsto (Capítulo y Concepto)
 DEL 1 de Enero AL 31 de Diciembre del 2015
 CUENTA PÚBLICA 2015

Concepto	Aprobado 1	Amp / Red 2	Egresos		Pagado 5	Subejercicio 6 = (3 - 4)
			Modificado 3 = (1+2)	Devengado 4		
Participaciones	-	-	-	-	-	-
Aportaciones	-	-	-	-	-	-
Convenios	-	-	-	-	-	-
Deuda Pública	-	-	-	-	-	-
Amortización de la Deuda Pública	-	-	-	-	-	-
Intereses de la Deuda Pública	-	-	-	-	-	-
Comisiones de la Deuda Pública	-	-	-	-	-	-
Gastos de la Deuda Pública	-	-	-	-	-	-
Costo por Coberturas	-	-	-	-	-	-
Apoyos Financieros	-	-	-	-	-	-
Adeudos de Ejercicios Fiscales Anteriores (Adefas)	-	-	-	-	-	-
Total del Gasto	34,000,000	-	34,000,000	7,099	32,942,479	1,050,418

Bajo protesta de decir verdad declaramos que los Estados Financieros y sus Notas son razonablemente correctos y responsabilidad del emisor.


 LIC. JESUS HOMERO FLORES MIER
 COMISIONADO PRESIDENTE


 LIC. JORGE ARMANDO GOMEZ CHAVEZ
 DIRECTOR DE ADMINISTRACION Y FINANZAS

Instituto Coahuilense de Acceso a la Información Pública
 Estado Analítico del Ejercicio del Presupuesto de Egresos
 Clasificación Funcional (Finalidad y Función)
 DEL 1 de Enero AL 31 de Diciembre del 2015
 CUENTA PÚBLICA 2015

CF	CONCEPTO	Egresos					
		Aprobado 1	Amp / Red 2	Modificado 3 = (1 + 2)	Devengado 4	Pagado 5	Subejercicio 6 = (3 - 4)
1	Gobierno	34,000,000	-	34,000,000	7,099	32,942,479	1,050,418
1.1	Legislación	-	-	-	-	-	-
1.2	Justicia	-	-	-	-	-	-
1.3	Coordinación de la Política de Gobierno	-	-	-	-	-	-
1.4	Relaciones Exteriores	-	-	-	-	-	-
1.5	Asuntos Financieros y Hacendarios	-	-	-	-	-	-
1.6	Seguridad Nacional	-	-	-	-	-	-
1.7	Asuntos de Orden Público y de Seguridad Interior	-	-	-	-	-	-
1.8	Otros Servicios Generales	34,000,000	-	34,000,000	7,099	32,942,479	1,050,418
2	Desarrollo Social	-	-	-	-	-	-
2.1	Protección Ambiental	-	-	-	-	-	-
2.2	Vivienda y Servicios a la Comunidad	-	-	-	-	-	-
2.3	Salud	-	-	-	-	-	-
2.4	Recreación, Cultura y Otras Manifestaciones Sociales	-	-	-	-	-	-
2.5	Educación	-	-	-	-	-	-
2.6	Protección Social	-	-	-	-	-	-
2.7	Otros Asuntos Sociales	-	-	-	-	-	-
3	Desarrollo Económico	-	-	-	-	-	-
3.1	Asuntos Económicos, Comerciales y Laborales en General	-	-	-	-	-	-
3.2	Agropecuaria, Silvicultura, Pesca y Caza	-	-	-	-	-	-
3.3	Combustibles y Energía	-	-	-	-	-	-
3.4	Minería, Manufacturas y Construcción	-	-	-	-	-	-
3.5	Transporte	-	-	-	-	-	-
3.6	Comunicaciones	-	-	-	-	-	-
3.7	Turismo	-	-	-	-	-	-
3.8	Ciencia, Tecnología e Innovación	-	-	-	-	-	-
3.9	Otras Industrias y Otros Asuntos Económicos	-	-	-	-	-	-
4	Otras no Clasificadas en Funciones Anteriores	-	-	-	-	-	-
4.1	Transacciones de la Deuda Pública / Costo Financiero de la Deuda	-	-	-	-	-	-
4.2	Transferencias, Participaciones y Aportaciones entre Diferentes Niveles y Ordenes de Gobierno	-	-	-	-	-	-
4.3	Saneamiento del Sistema Financiero	-	-	-	-	-	-
4.4	Adeudos de Ejercicios Fiscales Anteriores	-	-	-	-	-	-
	Total del Gasto	34,000,000	-	34,000,000	7,099	32,942,479	1,050,418

Bajo protesta de decir verdad declaramos que los Estados Financieros y sus Notas son razonablemente correctos y responsabilidad del emisor.

LIC. JESUS HOMERO FLORES MIER
 COMISIONADO PRESIDENTE

LIC. JORGE ARMANDO GOMEZ CHAVEZ
 DIRECTOR DE ADMINISTRACION Y FINANZAS

Instituto Coahuilense de Acceso a la Información Pública

Endeudamiento Neto

DEL 1 de Enero AL 31 de Diciembre del 2015

CUENTA PÚBLICA 2015

Identificación de Crédito o Instrumento	Contratación / Colocación	Amortización	Endeudamiento Neto
	A	B	C = A - B
Créditos Bancarios			
	-	-	-
	-	-	-
	-	-	-
	-	-	-
	-	-	-
Total Créditos Bancarios	-	-	-
Otros Instrumentos de Deuda			
	-	-	-
	-	-	-
	-	-	-
	-	-	-
Total Otros Instrumentos de Deuda	-	-	-
TOTAL	-	-	-

NO

APLICA

Bajo protesta de decir verdad declaramos que los Estados Financieros y sus Notas son razonablemente correctos y responsabilidad del emisor.



LIC. JESUS HOMERO FLORES MIER
COMISIONADO PRESIDENTE




LIC. JORGE ARMANDO GOMEZ CHAVEZ
DIRECTOR DE ADMINISTRACION Y FINANZAS

Instituto Coahuilense de Acceso a la Información Pública
 Intereses de la Deuda
 DEL 1 de Enero AL 31 de Diciembre del 2015
 CUENTA PÚBLICA 2015

Identificación de Crédito o Instrumento	Devengado	Pagado
	Créditos Bancarios	
	-	-
	-	-
	-	-
	-	-
	-	-
	-	-
Total de Intereses de Créditos Bancarios	NO	-
	Otros Instrumentos de Deuda	
	-	-
	-	-
	-	-
	-	-
	-	-
Total de Intereses de Otros Instrumentos de Deuda	APLICA	-
TOTAL	-	-

Bajo protesta de decir verdad declaramos que los Estados Financieros y sus Notas son razonablemente correctos y responsabilidad del emisor.


 LIC. JESUS HOMERO FLORES MIER
 COMISIONADO PRESIDENTE


 LIC. JORGE ARMANDO GOMEZ CHAVEZ
 DIRECTOR DE ADMINISTRACION Y
 FINANZAS

Instituto Coahuilense de Acceso a la Información Pública
 Flujo de fondos que resume todas las operaciones de la postura fiscal
 DEL 1 de Enero AL 31 de Diciembre del 2015
 CUENTA PÚBLICA 2015


Concepto	Estimado	Devengado	Pagado ³
I. Ingresos Presupuestarios (I=1+2)	-	-	-
1. Ingresos del Gobierno de la Entidad Federativa ¹	-	-	-
2. Ingresos del Sector Paraestatal ¹	-	-	-
II. Egresos Presupuestarios (II=3+4)	-	-	-
3. Egresos del Gobierno de la Entidad Federativa ²	-	-	-
4. Egresos del Sector Paraestatal ²	-	-	-
Balance Presupuestario (III = I - II)	-	-	-

NO APLICA

Concepto	Estimado	Devengado	Pagado
III. Balance presupuestario (Superávit o Déficit)	-	-	-
IV. Intereses, Comisiones y Gastos de la Deuda	-	-	-
V. Balance Primario (Superávit o Déficit) (V= III - IV)	-	-	-

Concepto	Estimado	Devengado	Pagado
A. Financiamiento	-	-	-
B. Amortización de la deuda	-	-	-
C. Endeudamiento ó desendeudamiento (C = A - B)	-	-	-

Bajo protesta de decir verdad declaramos que los Estados Financieros y sus Notas son razonablemente correctos y responsabilidad del emisor.


 LIC. JESUS HOMERO FLORES MIER
 COMISIONADO PRESIDENTE


 LIC. JORGE ARMANDO GOMEZ CHAVEZ
 DIRECTOR DE ADMINISTRACION Y FINANZAS